

NAJCENNIERSZE PRZEDSIĘBIORSTWA

Rośnie gospodarka, a z nią wartość firm

Z naszych szacunków wynika, że w ubiegłym roku firmy z Listy 500 były warte tyle, ile ówczesny produkt krajowy brutto. „Rzeczpospolita” już po raz czwarty pokusiła się o oszacowanie wartości największych polskich przedsiębiorstw. W ciągu tego czasu ich wartość wzrosła aż dwukrotnie.

Kolejny, bardzo dobry rok dla gospodarki oraz doskonała koniunktura na warszawskiej giełdzie spowodowały, że wartość firm na Liście 500 wzrosła bardzo wyraźnie. Szacujemy, że w 2006 roku przekroczyła ona bilion złotych, co w porównaniu z rokiem 2005 oznacza wzrost prawie o 40 proc. Pierwszy raz też wartość firm z Listy 500 zbliżyła się do wartości produktu krajowego brutto. W porównaniu z poprzednim rokiem wzrosła wycena 348 firm, natomiast w 74 przypadkach wartość przedsiębiorstw spadła. W tym roku na liście pojawiło się też 78 nowych podmiotów, które szacujemy na prawie 100 mld zł.

Tegoroczną listę otwierają dwa giełdowe banki PKO BP i Pekao SA, których łączna rynkowa wartość przekracza 91 mld zł. Na końcu listy znajdują się hurtownie farmaceutyczne: PGF Wrocław i Hurtownia Aptekarzy Galenica Panax. Łączna wartość obu firm to niespełna 70 mln zł. Istotny wpływ na wycenę firm miały przeprowadzone w tym roku procesy fuzji i przejęć. Wystarczy spojrzeć chociażby na wycenę Softbanku. Po połącze-

niu z Asseco Poland, jego wartość wzrosła z niespełna 1 mld zł w 2005 do prawie 3,4 mld w 2006 roku.

Struktura własnościowa najcenniejszych firm od lat pozostaje ta sama. Na Liście 500 nadal dominuje kapitał zagraniczny, kontrolujący 51 procent firm, przedsiębiorstwa państwowe stanowią nieco ponad 30 procent, natomiast reszta przypada na krajowe firmy prywatne. Warto zwrócić uwagę, że w minionym roku wzrósł udział krajowych firm prywatnych w wartości całej Listy 500.

BOOM MIESZKANIOWY ZROBIŁ SVOJE

Rok 2006 był pod wieloma względami rekordowy dla banków. Zaciągane przez Polaków na masową już skalę kredyty sprawiły, że przychody i zyski wzrosły do nienotowanego w historii poziomu. Nie dziwi więc, że wzrasta również wartość instytucji finansowych. Szacujemy, że obecne na liście banki są warte ponad 243 mld zł, czyli o 48 procent więcej niż przed rokiem.

DOKOŃCZENIE NA 36

Rank	Company Name	Value	Change	
1	PKO BP SA, Warszawa	145 6512	48 200	↑↑
2	Bank Pekao SA GK, Warszawa	540 6512	43 000	↑↑
3	Telekomunikacja Polska SA GK, Warszawa	514 6420	33 400	
4	PZU SA GK, Warszawa	154 6603	30 300	↑
5	Bank BPH SA GK, Kraków	540 6512	28 300	↑
6	Polskie Górnictwo Naftowe i Gazownictwo SA GK, Warszawa	100 4020	24 900	↑
7	Polskie Sieci Elektroenergetyczne SA GK, Warszawa	100 4010	20 800	↑↑
8	BOT Górnictwo i Energetyka SA GK, Łódź	100 7415	20 800	↑↑
9	Polski Koncern Naftowy Orlen SA GK, Płock	410 2320	20 500	↓
10	PTK Centertel sp z o.o., Warszawa	500 6420	19 700	
11	Bank Zachodni WBK SA GK, Wrocław	540 6512	19 700	↑↑
12	KGHM Polska Miedz SA GK, Lubin	145 1320	19 600	↑
13	Polkomtel SA, Warszawa	450 6420	18 700	
14	Polska Telefonia Cyfrowa sp z o.o., Warszawa	540 6420	17 700	↓
15	Mittal Steel Poland SA, Katowice	510 2710	17 600	↑
16	PSE-Operator SA, Warszawa	200 4012	12 200 - 10 300	★
17	BRE Bank SA GK, Warszawa	540 6512	14 100	↑↑
18	Bank Handlowy w Warszawie SA GK, Warszawa	540 6512	12 600	↑↑
19	ING BSK SA, Katowice	540 6512	9 880	↑
20	Bank Millennium SA GK, Warszawa	540 6512	9 500	↑↑
21	Grupa ITI, Warszawa	500 9220	9 460	↑
22	Getin Holding SA GK, Wrocław	400 7220	9 180	↑↑
23	TVN SA GK, Warszawa	540 9220	9 100	↑↑
24	Telewizja Polska SA, Warszawa	100 9220	8 500	
25	PPUP Poczta Polska, Warszawa	100 6411	6 250 - 10 400	↑↑
26	Energa Koncern Energetyczny SA GK, Gdańsk	100 4013	8 300	↑
27	Grupa PKP SA, Warszawa	100 6010	8 260	↓
28	Południowy Koncern Energetyczny SA, Katowice	140 4011	7 980	↑↑
29	Kompania Węglowa SA, Katowice	100 1010	7 660	↑↑
30	EnergiaPro Koncern Energetyczny SA, Wrocław	100 4013	5 650 - 9 450	↑↑
31	Enea SA, Poznań	100 4010	7 440	↑↑
32	Stalprodukt SA GK, Bochnia	450 2732	7 400	↑↑
33	Grupa Metro w Polsce, Warszawa	500 7414	5 450 - 9 100	↑↑
34	Grupa Vattenfall Poland, Warszawa	510 7414	7 100	↑↑
35	Bank Gospodarstwa Krajowego SA, Warszawa	100 6512	7 080	↑↑
36	Kompania Piwowarska SA, Poznań	540 1596	7 010	↑↑
37	Enion SA, Kraków	100 4010	6 900	↑↑
38	OGP Gas-System sp z o.o., Warszawa	100 6030	6 660	★
39	Kredyt Bank SA, Warszawa	540 6512	6 460	↑↑
40	Raiffeisen Bank SA, Warszawa	500 6512	6 240	↑↑
41	GE Money Bank SA, Gdańsk	500 6512	6 200	↑↑
42	Volkswagen Poznań sp z o.o., Poznań	500 3410	6 040	
43	Jerónimo Martins Dystrybucja SA, Kostrzyn	500 5212	5 940	↑↑
44	International Paper-Kwidzyn SA, Kwidzyn	500 2112	5 890	↑↑
45	Lasy Państwowe DGLP, Warszawa	100 0201	5 790	↑↑
46	Grupa Żywiec SA GK, Żywiec	540 1596	5 750	
47	Cersanit SA GK, Kielce	400 5144	5 440	↑↑
48	Fiat Auto Poland SA, Bielsko-Biala	540 3410	5 340	
49	Mondi Packaging Paper SA GK, Świecie	541 2112	5 330	↑↑
50	BGŻ SA, Warszawa	150 6512	5 260	↑↑
51	Swedwood Poland SA, Szczecin	500 3614	4 990	↑↑
52	PBG SA GK, Przemierowo	400 4521	4 900	↑↑
53	Telewizja Polsat SA, Warszawa	450 9220	4 900	↑
54	Delphi Poland SA GK, Kraków	500 3430	3 670 - 6 120	↑
55	Grupa Lotus SA GK, Gdańsk	140 2320	4 880	↓
56	Kronopol sp z o.o., Żary	500 2020	4 870	↑↑
57	Jastrzębska Spółka Węglowa SA, Jastrzębie-Zdrój	100 1010	4 820	↑
58	Philips Lighting Poland SA, Pila	500 3150	4 790	↑↑
59	PKP Cargo SA, Warszawa	200 6010	3 580 - 5 960	★
60	Commercial Union TUnZ SA GK, Warszawa	540 6601	4 760	↑↑
61	BP Polska sp z o.o., Kraków	500 5151	4 750	↑↑
62	Fortis Bank Polska SA, Warszawa	540 6512	4 630	↑↑
63	Lukas SA GK, Wrocław	500 6512	4 440	↑↑
64	Grupa Shell Polska, Warszawa	500 5150	3 280 - 5 460	↑↑
65	Grupa Skanska SA, Warszawa	500 4521	4 310	↑↑
66	BSH Sprzęt Gospodarstwa Domowego sp z o.o., Warszawa	500 2971	4 300	↑↑
67	Dom Development SA GK, Warszawa	540 7011	4 210	★
68	BOT Elektrownia Bełchatów SA, Bełchatów	210 4010	4 190	★
69	Orbis SA GK, Warszawa	540 5511	3 020 - 5 040	↑↑
70	GlaxoSmithKline Pharmaceuticals SA GK, Poznań	510 2442	2 940 - 4 890	↑

Lp. Pozycja Nazwa przedsiębiorstwa				Forma własności		PKD		Skazunkowa wypisana (w mln zł)		Wzrost spółki			
Lp.	Pozycja	Nazwa przedsiębiorstwa	Forma własności	PKD	Skazunkowa wypisana (w mln zł)	Wzrost spółki	Lp.	Pozycja	Nazwa przedsiębiorstwa	Forma własności	PKD	Skazunkowa wypisana (w mln zł)	Wzrost spółki
71	65	Unilever Polska SA, Warszawa	500	2451	3 020 - 5 030		143	178	ZE Dolna Odra SA, Nowe Czarnowo	100	4011	1 980	↑↑
72	261	Telewizyjna Korporacja Partycypacyjna SA GK, Warszawa	500	9220	2 920 - 4 860		144	40	Polski Koks SA, Katowice	250	5151	1 970	↑↑
73	21	Makro Cash and Carry Polska SA, Warszawa	500	5190	2 840 - 4 740	★	145	436	Koelner SA GK, Wrocław	400	2874	1 970	↑↑
74	69	PKP Polskie Linie Kolejowe SA, Warszawa	120	6010	3 700	↑↑	146	287	Bridgestone Poznań sp. z o.o., Poznań	500	2511	1 970	↑↑
75	23	Tesco Polska sp. z o.o., Kraków	500	5227	2 720 - 4 540	↑↑	147	169	Masterfoods Polska sp. z o.o., Sochaczew	500	1572	1 470 - 2 450	↑↑
76	83	TRW Polska sp. z o.o., Częstochowa	500	3430	3 580	↑↑	148	208	NFI Empik Media & Fashion SA GK, Warszawa	540	6523	1 950	↑↑
77	242	Grupa Atlas, Łódź	400	2664	2 660 - 4 440	↑↑	149	150	Grupa Can Pack SA, Kraków	500	2872	1 430 - 2 390	↑↑
78	61	Philips Polska sp. z o.o., Warszawa	500	5143	3 540	↑↑	150	189	Rzeszowski Zakład Energetyczny, Rzeszów	100	4010	1 880	↑↑
79	182	Bleck Red White SA, Bigoraj	400	3614	3 490	↑↑	151	126	Ferrero Polska sp. z o.o., Warszawa	500	1584	1 860	↑↑
80	86	Krajowa Spółka Cukrowa SA, Toruń	100	1583	3 480	↑↑	152	181	ABB sp. z o.o., Warszawa	500	3110	1 860	↑↑
81	95	CMC Zawiercie SA, Zawiercie	541	2710	2 590 - 4 310	↑↑	153	96	Zakłady Azotowe Anwil SA GK, Włocławek	410	2416	1 830	↑↑
82	97	Celsa Huta Ostrowiec sp. z o.o., Ostrowiec Świętokrzyski	500	2710	2 560 - 4 270	↑↑	154	174	ZEORK SA, Skarżysko-Kamienna	100	4012	1 770	↑↑
83	79	Animex sp. z o.o. GK, Warszawa	500	5132	2 540 - 4 240	↑↑	155	29	Boryszew SA GK, Sochaczew	450	2466	1 760	↑↑
84	393	Softbank SA GK, Warszawa	400	7220	3 360	↑↑	156	192	Zakład Energetyczny Łódź-Teren SA, Łódź	100	4013	1 760	↑
85	201	Pfleiderer Grajewo SA GK, Grajewo	540	2020	3 330	↑↑	157	212	Grupa Kęty SA GK, Kęty	452	2 742	1 760	↑↑
86	66	Central European Distribution Corporation GK, Warszawa	500	1591	3 300	↑↑	158	271	Avon Cosmetics Polska sp. z o.o., Warszawa	500	5145	1 760	↑↑
87	139	Faurecia Wałbrzych sp. z o.o., Wałbrzych	500	3611	3 300	↑↑	159	170	EuRoPol Gaz SA, Warszawa	254	6030	1 320 - 2 190	↓↓
88	72	Polimex-Mostostal SA GK, Warszawa	420	4521	3 300	↑↑	160	184	Reciklit Benckiser Poland SA, Nowy Dwór Maz.	500	2451	1 310 - 2 190	↓↓
89	60	Katowicki Holding Węglowy SA, Katowice	100	1010	3 230	↑↑	161	187	Danone sp. z o.o., Warszawa	500	1551	1 750	↑↑
90	78	Totalizator Sportowy sp. z o.o., Warszawa	100	9271	3 200	↑↑	162	243	Grupa Wydawnicza Bauer, Warszawa	500	2210	1 310 - 2 180	↑
91	36	TeleFonika Kable SA GK, Kraków	400	3130	3 140	↑↑	163	394	ComArch SA GK, Kraków	400	7220	1 730	↑↑
92	326	British American Tobacco Polska SA, Augustów	541	1600	2 350 - 3 920	↑↑	164	291	J.W. Construction Holding SA GK, Zabki	400	7011	1 290 - 2 150	↓↓
93	268	AIG Bank SA, Warszawa	500	6512	3 130	↑↑	165	379	Tetra Pak sp. z o.o., Warszawa	500	7414	1 280 - 2 130	↑
94	93	Toyota Motor Manufacturing Poland sp. z o.o., Wałbrzych	500	3430	2 310 - 3 840	★	166	191	Elektrownia Rybnik SA, Rybnik	541	4011	1 890	↑
95	90	Elektrownia Kozienice SA, Kozienice	100	4011	3 060	↑↑	167	110	Warta TUJR SA, Warszawa	500	6603	1 650	↑
96	347	Scandinavian Tobacco SA, Myslenice	500	1600	2 230 - 3 710	↑↑	168	171	ING NN Tunż SA, Warszawa	500	6601	1 650	↑
97	348	Imperial Tobacco Polska SA, Tarnowo Podgórze	500	1600	2 210 - 3 680	↑↑	169	131	Sokołów SA GK, Sokołów Podlaski	500	1511	1 640	↑↑
98	155	Vattenfall Heat Poland SA, Warszawa	514	4011	2 850	↑↑	170	305	McDonald's Polska sp. z o.o., Warszawa	500	5530	1 230 - 2 050	↑↑
99	37	Fiat-GM Powertrain Polska sp. z o.o., Bielsko-Biała	500	3410	2 830	↑	171	130	Everen sp. z o.o., Rybnik	500	4010	1 630	★
100	199	Elektrownia Polaniec SA - Grupa Electrabet, Potaniec	510	4011	2 830	↑↑	172	186	Jabil Circuit Poland sp. z o.o., Kwidzyn	500	3230	1 220 - 2 030	↑↑
101	100	Grupa Magneti Marelli w Polsce, Sosnowiec	500	3430	2 120 - 3 530	↑↑	173	70	Grupa Kolporter SA, Kielce	400	5147	1 610	↑↑
102	31	Carrefour Polska, Warszawa	500	5212	2 110 - 3 520	↑↑	174	248	Nelia SA GK, Warszawa	540	6420	1 610	↓
103	54	Grupa Saint-Gobain w Polsce, Warszawa	500	2612	2 110 - 3 520	↓↓	175	328	Polska Wytwórnia Papierów Wartościowych SA, Warszawa	100	2222	1 610	↑
104	259	Grupa Pilkington, Sandomierz	500	2611	2 110 - 3 520	★	176	233	Zakład Energetyczny Białystok SA, Białystok	400	4013	1 560	↑↑
105	102	STOEN SA, Warszawa	500	4010	2 800	↓	177	232	Alstom Power sp. z o.o., Warszawa	500	2911	1 550	↑↑
106	30	J & S Energy SA, Warszawa	400	5151	2 800	↑↑	178	215	Grupa L'Oréal Polska, Warszawa	500	2452	1 150 - 1 920	↓
107	112	Zakład Energetyczny Warszawa-Teren SA, Warszawa	100	4013	2 770	↑↑	179	135	Siemens sp. z o.o., Warszawa	500	5190	1 540	↓
108	335	Fabryka Maszyn Farnur SA GK, Katowice	400	2952	2 760	↑↑	180	179	Stołeczne Przedsiębiorstwo Energetyki Ciepłej SA, Warszawa	300	4030	1 510	↑
109	85	ISD Huta Częstochowa sp. z o.o., Częstochowa	400	2710	2 730	↑↑	181	197	Aluminium Konin-Impeksmetal SA GK, Konin	421	2742	1 490	↑↑
110	47	Węglokoks SA, Katowice	100	5151	2 690	↑↑	182	485	Aluplast sp. z o.o., Poznań	400	2523	1 110 - 1 850	↑↑
111	278	Mahle Polska sp. z o.o., Krotoszyn	500	3430	2 660	↑↑	183	313	Arctic Paper Kostrzyn SA, Kostrzyn	500	2112	1 460	↑↑
112	46	Impeksmetal SA GK, Warszawa	400	5152	2 660	↑↑	184	492	Cersanit III SA, Wałbrzych	400	2630	1 090 - 1 820	★
113	87	Ciech SA GK, Warszawa	425	5190	2 630	↑↑	185	146	Vienna Insurance Group w Polsce, Warszawa	500	6603	1 090 - 1 810	★
114	127	Dalkia Polska SA GK, Warszawa	500	4030	2 620	★	186	338	Miltex SA, Warszawa	500	4521	1 080 - 1 790	↑↑
115	207	Agora SA GK, Warszawa	450	2210	2 600	↑	187	153	Ziomrex SA, Poraj	400	2710	1 430	↑↑
116	59	Budimex SA GK, Warszawa	540	4521	2 590	↑↑	188	397	Mostostal Zabrze-Holding SA GK, Zabrze	400	4521	1 410	↑↑
117	184	Valeo Autosystemy sp. z o.o., GK Skawina	500	3430	2 570	↑↑	189	104	Firma Oponiarska DEBICA SA, Dębica	540	2511	1 410	↑↑
118	80	Budimex Dromex SA, Warszawa	500	4521	2 570	↑↑	190	230	Polpharma SA, Starogard Gdański	410	2442	1 040 - 1 730	↓
119	114	Cargill (Polska) sp. z o.o., Warszawa	500	1571	1 890 - 3 150	↑↑	191	136	Electrolux Poland sp. z o.o., Warszawa	500	2971	1 390	↑↑
120	128	Amplico Lile PAP Tunż SA, Warszawa	540	6601	2 470	↑	192	161	Zakłady Azotowe SA GK, Tarnów	210	2414	1 040 - 1 730	★
121	119	Nestle Polska sp. z o.o., Warszawa	500	5138	1 840 - 3 070	↑↑	193	173	Indesit Company Polska sp. z o.o., Łódź	500	2971	1 380	↑↑
122	462	Europejski Fundusz Leasingowy SA, Wrocław	500	7110	2 450	↑	194	73	PSE-Electra SA, Warszawa	200	5190	1 370	★
123	200	Firma Chemiczna Dwory SA GK, Oświęcim	400	2416	2 370	↑↑	195	255	Zabrzeńskie Zakłady Mechaniczne SA GK, Zabrze	400	2952	1 360	★
124	58	Grupa Stabiol Polska, Warszawa	500	5050	1 730 - 2 890	↑	196	274	Zakłady Tłuszczowe Kruszwica SA, Kruszwica	540	1543	1 360	↑↑
125	39	Auchan Polska, Warszawa	500	5190	1 720 - 2 870	↑↑	197	141	Spółdzielnia Mleczarska MlekoPol, Grajewo	400	1551	1 350	↑↑
126	349	PERN Przyjaźń SA, Płock	100	6030	2 230	↑↑	198	357	3M Poland sp. z o.o., Nadarzyn	500	5190	1 340	★
127	157	Avon Operations Polska sp. z o.o., Garwolin	500	2452	2 210	↑	199	235	ZPSCIM Piotrowice sp. z o.o. GK, Zawichost	400	2466	1 010 - 1 680	↓↓
128	457	NG2 SA GK, Polkowice	400	5142	2 200	↑↑	200	279	Polski Holding Farmaceutyczny SA GK, Warszawa	100	5146	1 010 - 1 660	★
129	269	Sitech sp. z o.o., Polkowice Dolne	500	3430	2 190	↑↑	201	450	BRW sp. z o.o., Mielec	400	3614	1 000 - 1 680	↑
130	38	Volkswagen Motor Polska sp. z o.o., Polkowice	500	3410	2 150	↑	202	227	PP Porty Lotnicze, Warszawa	200	6323	990 - 1 650	↓
131	253	Faurecia Fotele Samochodowe sp. z o.o., Grojoc	500	3611	2 140	↑↑	203	185	Huta Pokój SA, Ruda Śląska	514	2733	1 320	↑↑
132	137	Górnośląska Spółka Gazownictwa sp. z o.o., Zabrze	200	4022	2 140	★	204	142	ThyssenKrupp Energostal SA, Toruń	540	5190	1 300	↑↑
133	411	Nový Styl sp. z o.o., Krosno	450	3611	1 600 - 2 670	↑↑	205	76	Selgros sp. z o.o., Poznań	500	5190	970 - 1 610	↑↑
134	44	Eldorado SA GK, Lublin	400	5138	1 590 - 2 650	★	206	51	Eurocash SA GK, Poznań	540	5190	1 290	↑↑
135	440	Bank Polskiej Spółdzielczości, Warszawa	400	6512	2 110	↑↑	207	41	Ruch SA, Warszawa	140	5247	1 280	↑↑
136	477	Santander Consumer Bank SA, Wrocław	540	6512	2 110	★	208	176	Henkel Polska SA, Warszawa	500	5155	1 280	↑↑
137	116	Prokom Software SA GK, Warszawa	400	7220	2 100	↑	209	321	AmRest Holdings NV, Wrocław	540	7414	1 260	↑↑
138	480	Multimedia Polska SA GK, Gdynia	540	9220	2 070	↓	210	296	Dalkia Łódź SA, Łódź	510	4030	1 250	★
139	265	LPP SA GK, Gdańsk	450	5242	2 050	↑↑	211	226	Warbud SA GK, Warszawa	540	4521	1 250	★
140	120	Zespół Elektrowni PAK SA, Konin	410	4010	2 000	★	212	92	Zakłady Azotowe Puławy SA, Puławy	400	2415	1 250	↑
141	133	PKP Energetyka sp. z o.o., Warszawa	120	4013	2 000	↑↑	213	204	STU Ergo Hestia SA, Warszawa	500	6603	1 230	↓
142	168	Spółdzielnia Mleczarska Mlekovita GK, Wysokie Mazowieckie	400	1551	1 490 - 2 490	↑↑	214	392	Alltadis Polska SA, Radom	510	1600	920 - 1 530	↓

Lp.		Poprzą na Liście 500 Nazwa przedsiębiorstwa		Forma własności		Skazunkowa wyznacza (w mln zł)		Wzrost Spółki	
				PKD					
215	111	Volvo Polska sp. z o.o., Wrocław	500	3410	910 - 1 520	↑↑			
216	263	Agros Nova sp. z o.o., Warszawa	540	1532	910 - 1 510	↑↑			
217	107	DaimlerChrysler Automotive Polska sp. z o.o., Warszawa	500	5010	1 210	↑↑			
218	336	Winkowski sp. z o.o., Piła	450	2222	900 - 1 500	↑↑			
219	382	Nivea Polska SA, Poznań	500	2452	1 190	↑			
220	82	Grupa Muszkieterów (Intermarche i Bricomarche), Poznań	540	5138	890 - 1 490	↑↑			
221	84	Ahold Polska sp. z o.o., Kraków	500	5211	870 - 1 460	★			
222	254	Łódzki Zakład Energetyczny SA, Łódź	100	4013	1 160	↑↑			
223	282	Delphi Polska Automotive Systems sp. z o.o., Tychy	500	3431	860 - 1 440	★			
224	236	Hochtiel Polska sp. z o.o., Warszawa	540	4521	1 150	↑↑			
225	354	SGL Carbon Polska SA, Racibórz	500	3162	1 150	↑↑			
226	419	Bank Ochrony Środowiska SA GK, Warszawa	140	6512	1 140				
227	330	Roche Polska sp. z o.o., Warszawa	540	5146	1 130	★			
228	159	Gant Development SA GK, Legnica	400	6713	1 130	↑↑			
229	88	Grupa Avans International sp. z o.o., Warszawa	400	5245	840 - 1 410	↑↑			
230	239	Arcelor Huta Warszawa sp. z o.o., Warszawa	510	2710	1 120				
231	218	Gaspol SA, Warszawa	540	5248	1 100	↑↑			
232	317	HMN Szopienice SA, Kalowice	410	2744	830 - 1 380	↑↑			
233	91	ABC Data sp. z o.o., Warszawa	500	5190	830 - 1 380	↑↑			
234	251	Lubelski Węgiel Bogdanka SA, Puchaczów	120	1010	1 100	↑↑			
235	68	Polskie Linie Lotnicze LOT SA, Warszawa	150	6210	1 090	↑			
236	94	Grupa Maspex, Wadowice	400	5190	900 - 1 340	↑↑			
237	293	CNH Polska sp. z o.o., Plock	500	2932	1 070	↑↑			
238	190	Man Star Trucks & Busses sp. z o.o., Tarnowo Podgórze	500	3410	1 060	↑			
239	219	Provident Polska SA, Warszawa	500	6523	1 050	↓↓			
240	224	Isnord SA, Gdańsk	200	4013	1 050	↑↑			
241	144	Isuzu Motors Polska sp. z o.o., Tychy	500	3410	790 - 1 320	↓↓			
242	210	Allianz Polska TU SA, Warszawa	500	6603	1 050	↑			
243	316	Zjednoczone Przedsiębiorstwa Rozrywkowe SA, Warszawa	400	9231	1 040	↑↑			
244	99	Grupa E. Leclerc, Warszawa	540	5212	770 - 1 280	↑↑			
245	428	Bell Packaging Europe Radomsko sp. z o.o., Warszawa	500	2872	1 020	↑↑			
246	358	ZGH Bolesław SA, Bukowno	100	2743	1 020	↑↑			
247	42	Polska Grupa Farmaceutyczna SA GK, Łódź	450	5146	1 020	↑			
248	50	Farmacol SA GK, Katowice	400	5146	1 010	↑			
249	172	Zabka Polska SA, Poznań	450	5211	990	↑↑			
250	148	Zakłady Azotowe Kędzierzyn SA, Kędzierzyn Koźle	241	2414	990	↑↑			
251	222	Lubelskie Zakłady Energetyczne Lubzel SA, Lublin	100	4013	740 - 1 230	↓			
252	103	Aegon TuŃ SA, Warszawa	500	6601	980	↑			
253	288	Stalexport SA GK, Katowice	540	5152	970	↑↑			
254	138	BASF Polska sp. z o.o., Warszawa	500	1571	720 - 1 200	↓			
255	213	Górażdże Cement SA GK, Chorula	500	2651	720 - 1 200	↓↓			
256	238	Huta Cynku Miasteczko Śląskie SA, Miasteczko Śląskie	100	2743	950	★			
257	496	US Pharmacia sp. z o.o., Wrocław	500	2442	950	↑↑			
258	198	Mostostal Warszawa SA GK, Warszawa	540	4525	940	↑↑			
259	371	Hutchinson Poland sp. z o.o., Żywiec	500	2513	940	↑↑			
260	314	Zamojska Korporacja Energetyczna SA, Zamość	100	4013	930	↑			
261	380	UPC Polska sp. z o.o., Warszawa	500	6420	700 - 1 160				
262	465	Trasko-Invest sp. z o.o., Ostrzeszów	400	4521	690 - 1 160	★			
263	280	Orlen Oil sp. z o.o., Kraków	400	5151	920	★			
264	285	Lafarge Cement Polska SA, Małogoszcz	500	2651	690 - 1 150	↓↓			
265	325	Frio Lay Poland sp. z o.o., Grodzisk Mazowiecki	500	1531	680 - 1 140	★			
266	481	Przedsiębiorstwo Farmaceutyczne Anpharm SA, Warszawa	400	2442	910				
267	400	ATS Stahlschmidt & Malworn sp. z o.o., Stalowa Wola	500	3430	910	↑↑			
268	451	Autoliv Poland sp. z o.o., Oława	500	1754	900	↑↑			
269	332	Hortlex Holding SA GK, Warszawa	540	1533	670 - 1 120	↑↑			
270	74	Bumar sp. z o.o., Warszawa	120	5190	890	↑↑			
271	108	PHU Anvim sp. z o.o., Warszawa	210	5151	890	↑↑			
272	340	Hochland Polska sp. z o.o., Kazimierz	500	1551	670 - 1 110	↑↑			
273	225	CTL Logistics SA GK, Warszawa	400	6340	670 - 1 110	↑↑			
274	194	Daewoo Electronics Manufacturing sp. z o.o., Pruszków	500	3230	880	↑↑			
275	122	Samsung Electronics Polska sp. z o.o., Warszawa	500	5190	660 - 1 100	↑↑			
276	390	Przedsiębiorstwo Przerobu Żłomu Nicromet, Bestwinka	400	2742	650 - 1 090	↑↑			
277	384	Toruń-Pacific sp. z o.o., Toruń	500	1561	870	↑↑			
278	359	Elektrociepłownia Wybrzeże SA, Gdańsk	514	4011	870	↑↑			
279	231	PKP Intercity sp. z o.o., Warszawa	100	6010	860	↑↑			
280	250	Ronal Polska sp. z o.o., Wałbrzych	500	3430	860	↑↑			
281	129	Sobieski sp. z o.o. GK, Warszawa	500	5134	640 - 1 070	↑↑			
282	132	Tech Data Polska sp. z o.o., Warszawa	500	5165	640 - 1 060	↑↑			
283	431	Alchemia SA GK, Warszawa	400	3720	840	↑↑			
284	123	Toyota Motor Poland Co. Ltd sp. z o.o., Warszawa	500	5010	830	↑↑			
285	363	Tchibo Warszawa sp. z o.o., Warszawa	500	5137	620 - 1 030	↑↑			
286	373	Valleg Electric & Electronic sp. z o.o., Czechowice-Dziedzice	500	3161	610 - 1 020	↑↑			

Lp.		Poprzą na Liście 500 Nazwa przedsiębiorstwa		Forma własności		Skazunkowa wyznacza (w mln zł)		Wzrost Spółki	
				PKD					
287	344	Zespół Elektrowni Ostrołęka SA, Ostrołęka	100	4011	810	↑↑			
288	145	PS Trade Trans sp. z o.o., Warszawa	540	6340	810	↑↑			
289	367	PPHU Duda-Bis sp. z o.o., Sosnowiec	400	1589	600 - 1 010	★			
290	147	Grupa Remontowa SA GK, Gdańsk	400	3511	600 - 1 000	★			
291	206	FSO SA, Warszawa	514	3410	600 - 1 000				
292	471	Oracle Polska sp. z o.o., Warszawa	500	7220	590 - 990	↑↑			
293	258	Południowy Koncern Węglowy SA, Jaworzno	200	1010	790	↑↑			
294	437	Opoczno SA GK, Opoczno	450	2630	790	↑↑			
295	237	Computerland SA GK, Warszawa	450	7220	790	↑			
296	389	Telefonia Dialog SA, Wrocław	420	6420	790	↓			
297	350	Kopex SA GK, Kalowice	241	4521	780	↑↑			
298	151	PHP Polski Tytuł SA, Radom	412	5135	580 - 960	↑↑			
299	249	Schenker sp. z o.o., Warszawa	500	6340	570 - 950	↑↑			
300	252	ZEW Kogeneracja SA GK, Wrocław	542	4030	760	↑			
301	475	Grupa Garmond Press SA, Kraków	500	2222	570 - 940	★			
302	387	Zakład Przetwórstwa Mięsnego JBB Import-Export, Łyse	400	1513	750	↑↑			
303	156	Grupa Polomarket, Pekość	400	5139	560 - 940	↑↑			
304	265	Provim-Rolimex SA GK, Warszawa	540	1571	750	↑			
305	372	Exatel SA GK, Warszawa	240	6420	750	★			
306	158	Gwarant sp. z o.o. GK, Katowice	400	5152	560 - 930	★			
307	438	Wavin Metalplast-Buk sp. z o.o., Buk	500	2523	740	↑↑			
308	223	Inter Cars SA GK, Warszawa	450	5030	740	↑↑			
309	162	Plus Discount sp. z o.o., Kraków	500	5211	550 - 920	★			
310	315	Grupa Duda GK, Sosnowiec	400	1512	740	↑↑			
311	374	Mennica Polska SA GK, Warszawa	412	3621	550 - 920	↑↑			
312	301	Bayer sp. z o.o., Warszawa	500	5190	740	↑↑			
313	459	TIM SA, Wrocław	450	5190	730	↑↑			
314	154	Allianz Życie SA, Warszawa	500	6601	730	↑↑			
315	275	Pioneer Pekao TFI SA, Warszawa	500	6712	730				
316	163	Koksownia Przyjaźń sp. z o.o., Dąbrowa Górnicza	210	2310	720	↓↓			
317	487	Esselle Polska sp. z o.o., Warszawa	500	2121	720	↓			
318	368	FagorMastercook SA, Wrocław	500	2972	540 - 900	↑↑			
319	447	Fabryka Farb i Lakierów Śnieżka SA GK, Lubzina	400	2430	720	↑↑			
320	346	Morpol sp. z o.o., Szczecin	400	1520	720	↑↑			
321	177	Stocznia Szczecińska Nowa sp. z o.o., Szczecin	200	3511	530 - 880	↑↑			
322	375	WSK PZL Rzeszów SA, Rzeszów	540	3530	530 - 880	★			
323	270	Grupa Raben sp. z o.o., Gądk	500	6025	530 - 880	↑↑			
324	229	Brenntag Polska sp. z o.o., Kędzierzyn-Koźle	540	5155	700	↑↑			
325	180	Stocznia Gdynia SA, Gdynia	142	3511	520 - 870	↓↓			
326	260	HDI Asekuracja TU SA, Warszawa	500	6603	690	↑↑			
327	385	H. Cegielski-Poznań SA, Poznań	100	2911	510 - 850	↑↑			
328	407	Elektrobudowa SA GK, Katowice	450	4531	680	↑↑			
329	472	Elektrownia Metalu Dziedzice SA, Czechowice-Dziedzice	410	2744	510 - 840	★			
330	284	DHL Express Polska sp. z o.o. GK, Warszawa	500	6024	670	↑			
331	442	Piva Kraków Zakłady Farmaceutyczne SA, Kraków	500	2442	670	★			
332	306	Robert Bosch sp. z o.o., Warszawa	500	5165	660	↑↑			
333	221	Polski Koncern Mięsny Duda SA GK, Warszawa	450	1511	660	↑↑			
334	134	Renault Polska sp. z o.o., Warszawa	500	5010	660	↓			
335	498	Elektrociepłownia Lublin-Wrotków sp. z o.o., Lublin	200	4011	650	↑			
336	334	Pruszyński sp. z o.o. GK, Warszawa	400	2875	650	★			
337	452	Siemil Sanok SA GK, Sanok	400	2513	650	↑↑			
338	369	Konimpex sp. z o.o., Konin	400	5190	640	↑↑			
339	193	Netto sp. z o.o., Kobyłka	500	5227	480 - 800	↑↑			
340	360	Fabryka Maszyn Glinik GK SA, Gorlice	400	2952	640	↑↑			
341	196	Euro-Net sp. z o.o., Warszawa	400	5245	480 - 800	↑↑			
342	412	Orbis Casino sp. z o.o., Warszawa	410	9271	460 - 770	↑↑			
343	388	Pekaes SA GK, Warszawa	400	6321	610	↑↑			
344	351	Alumetal SA GK, Kęty	400	2742	610	↑↑			
345	203	Electrabel Polska sp. z o.o., Katowice	500	4010	610	↑↑			
346	320	Polenergia SA, Warszawa	400	4012	480 - 760	↓↓			
347	266	Nestle Polska sp. z o.o., Warszawa	500	5050	600	↑↑			
348	209	Rossmann Supermarkety Drogerijne Polska sp. z o.o., Łódź	500	5233	450 - 750	↑↑			
349	205	KGHM Metraco SA, Legnica	420	5152	600	↑↑			
350	405	Alma Market SA GK, Kraków	400	5212	600	↑↑			
351	423	HSW Huta Stali Jakościowych SA, Stalowa Wola	400	2710	600	↑↑			
352	295	Hydrobudowa 6 SA GK, Warszawa	540	4521	600	↑↑			
353	345	GKN Driveline Polska sp. z o.o., Oleśnica	500	5042	600	★			
354	143	Elektrim SA GK, Warszawa	450	5165	0	↓↓			
355	246	PCC Rokita SA GK, Brzeg Dolny	540	2414	590	↑↑			
356	444	Visteon Poland SA, Praszka	500	3430	580	↑↑			
357	403	Ericsson sp. z o.o., Warszawa	500	3220	430 - 720	↑↑			
358	214	Kombinal Koksowniczy Zabrze SA, Zabrze	100	2310	570	↑			

LP.	Porządek na Liście 500	Nazwa przedsiębiorstwa	Forma własności	PKD	Spółki (w mln zł)	Wzrost/Spadek	
359	309	Leoni Kabel Polska sp. z o.o., Koberzyce		500	3161	570	↑↑
360	303	S E Bordneize Polska sp. z o.o., Gorzów Wlkp.		500	3161	560	*
361	456	NSK Bearings Polska SA, Kielce		500	2914	550	↑
362	403	BOC Gazy sp. z o.o., Warszawa		500	2411	550	↑
363	186	Skoda Auto Polska SA, Poznań		540	5010	550	↑↑
364	256	Petrolot sp. z o.o., Warszawa		200	5151	540	↑↑
365	421	Fabryka Lin i Drutu Drumet SA, Włocławek		400	2873	540	↑↑
366	118	Zakłady Chemiczne Police SA, Police		140	2415	530	↓
367	267	Zakłady Chemiczne Zachem SA, Bydgoszcz		210	2414	530	↑↑
368	228	McLane Polska sp. z o.o., Błonie		500	5190	400-660	↑↑
369	488	Huta Łąbudy SA, Gliwice		120	2710	520	↑↑
370	283	Orlen Gaz sp. z o.o., Płock		400	5151	510	*
371	342	KWB Konin SA, Kleczew		100	1020	510	↑↑
372	211	PHU Energokrak sp. z o.o., Kraków		400	5151	510	↑↑
373	366	Miejskie Zakłady Autobusowe sp. z o.o., Warszawa		300	6021	510	↑↑
374	364	Okręgowa Spółdzielnia Mleczarska, Łowicz		400	1551	510	↑↑
375	409	Nova Trading SA, Toruń		400	5154	490	*
376	240	Jabil Assembly Poland sp. z o.o., Kwidzyn		500	5143	360-600	*
377	241	Ikea Retail sp. z o.o., Piaszyn		500	5244	360-600	*
378	404	Rehau sp. z o.o., Baranowo		500	2416	360-600	↑↑
379	473	Elektrownia Skawina SA, Skawina		510	4010	480	↑↑
380	495	Kimball Electronics Poland sp. z o.o., Poznań		500	3161	360-600	↓↓
381	454	Same Deutz-Fahr Polska sp. z o.o., Mętgiew		500	2931	480	*
382	446	Nutricia Zakłady Produkcyjne sp. z o.o., Opole		500	1533	480	↑↑
383	468	Linde Gaz Polska sp. z o.o., Kraków		540	2411	470	↑
384	337	Casinos Poland sp. z o.o., Warszawa		240	9271	460	↑↑
385	247	EKO Holding sp. z o.o. GK, Wrocław		400	5138	350-580	↑↑
386	195	Rafineria Trzebinia SA, Trzebinia		241	2320	460	↑↑
387	299	Mix-Electronics SA, Kraków		400	5143	460	↑↑
388	310	Vobis Microcomputer sp. z o.o., Szczecin		400	5248	460	↑↑
389	257	Komfort SA GK, Szczecin		400	5248	340-560	↑↑
390	432	Centra SA GK, Poznań		500	3140	450	↑↑
391	312	Barler sp. z o.o., Białystok		400	5151	450	↑↑
392	377	Stalprofil SA GK, Dąbrowa Górnicza		400	5152	440	↑↑
393	264	Piotr i Paweł sp. z o.o. GK, Poznań		400	5211	330-550	*
394	426	PKO inwestycje sp. z o.o. GK, Warszawa		200	7031	440	*
395	333	Grupa KEM, Dąbrowa Górnicza		400	5157	440	↑↑
396	422	Emax SA GK, Poznań		400	7220	430	↑↑
397	272	Grupa Polskie Składy Budowlane SA, Busko-Zdrój		450	5153	430	↑↑
398	302	Grupa Solid, Warszawa		400	7460	420	↑↑
399	308	Hoop SA GK, Warszawa		400	1598	420	↑↑
400	273	Impel SA GK, Wrocław		450	7470	420	↑↑
401	467	Polska Energia-PKH sp. z o.o., Katowice		200	4013	410	*
402	319	Neonet SA, Wrocław		400	5143	410	↑↑
403	341	Orlen Petrozachód sp. z o.o., Poznań		400	5151	410	*
404	441	Elektrownie Szczytowo-Pompowe SA, Warszawa		200	4010	310-510	↓↓
405	418	VOS Logistics Polska sp. z o.o., Warszawa		500	6024	300-500	↑↑
406	286	Louis Dreyfus Polska sp. z o.o., Warszawa		500	5121	300-500	↑↑
407	391	Bodeko sp. z o.o., Zawiercie		400	5190	400	↑↑
408	289	Hewlett-Packard Polska sp. z o.o., Warszawa		500	5184	290-490	↑↑
409	478	Zakłady Przemysłu Tłuszczowego SA, Warszawa		410	1543	390	↑↑
410	429	Juizhenka SA GK, Bydgoszcz		450	1582	380	↑↑
411	416	Centrozłom Wrocław, Wrocław		100	3710	380	↑↑
412	470	Zakłady Mięsne Mazury sp. z o.o., Elk		400	1511	380	↑↑
413	292	Żywiec Key Account Services sp. z o.o., Mysłowice		500	5190	290-480	*
414	329	Bowim SA, Sosnowiec		400	5152	380	↑↑
415	455	Polcard SA, Warszawa		500	6522	380	↓↓
416	461	Tele2 Polska sp. z o.o., Warszawa		500	6420	370	*
417	300	Inter Groclin Trading sp. z o.o., Grodzisk Wielkopolski		400	5119	280-470	*
418	406	TuR Cigna STU SA, Warszawa		540	6803	370	↑
419	381	GBK sp. z o.o. GK, Olsztyn		540	5010	370	*
420	453	Continental Opony Polska sp. z o.o., Warszawa		500	5030	370	*
421	353	Solaris Bus & Coach sp. z o.o., Owińska		400	3410	370	↓
422	449	Zakłady Mięsne Ł-meat-Luków SA, Łuków		410	1511	360	*
423	294	Citroen Polska sp. z o.o., Warszawa		500	5010	360	↑↑
424	322	Navo Polska Grupa Dystrybucyjna sp. z o.o., Tychy		400	5190	360	↑↑
425	469	TUnŻ Cardiff Polska SA, Warszawa		500	6601	360	↑
426	307	Panasonic Polska sp. z o.o., Warszawa		500	5245	270-450	↑↑
427	460	PCC Rail Holding SA, Jaworzno		500	6010	350	*
428	355	Warta TUnŻ SA, Warszawa		500	6603	350	*
429	463	PHZ Elmar, Jędrzejów		400	5134	350	↑↑

NAJCENNIJSZE PRZEDSIĘBIORSTWA

Rośnie gospodarka, a z nią wartość firm

DOKOŃCZENIE Z 33

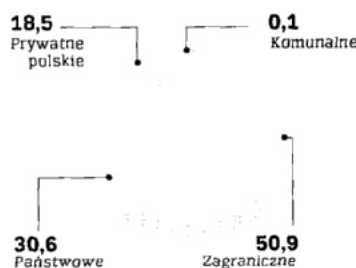
Najwięcej zyskały Fortis oraz BRE – ich wartość wzrosła prawie trzykrotnie.

Ponieważ kredyty w bankach zaciągane są przede wszystkim na cele mieszkaniowe, w ślad za sektorem bankowym rosła też wartość firm związanych z budownictwem. Szacujemy, że firmy z tej branży obecne na liście warte są ponad 54 mld zł. To średnio o 65 procent więcej niż w 2005 roku. Budowlana gorączka sprawiła, że wycena niektórych firm wzrosła do niewyobrażalnego jeszcze przed rokiem poziomu. Niedługojsza wrocławska sieć kantorów Gant, jeszcze w

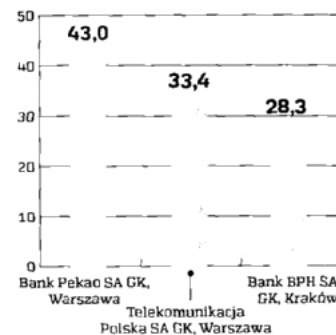
ubiegłym roku wyceniana przez giełdę na 46 mln zł, dziś jako spółka deweloperska jest warta 1,3 mld zł. W podobnym stopniu z wielokrotnością się wzrosła wartość Mostostalu Zabrze. Wśród największych firm budowlanych najbardziej wzrosła wartość Cersanitu, PBG i grupy Skanska.

Największą pod względem wartości grupą po bankach pozostaje sektor energetyczny, którego wartość szacujemy na przeszło 155 mld zł. W porównaniu z rokiem 2005 oznacza to wzrost o jedną czwartą. Wśród debiutantów w tej branży najcenniejszą firmą jest PSE-Operator – spółka, którą Ministerstwo Skarbu przejęło od Polskich Sieci

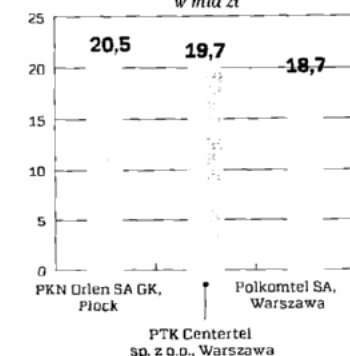
Wartość spółek z Listy 500 wg. struktury własności w proc.



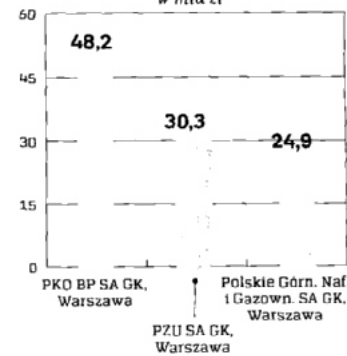
Najcenniejsze firmy zagraniczne w mld zł



Najcenniejsze polskie firmy prywatne w mld zł



Najcenniejsze firmy państwowe w mld zł



NAJCENNIERSZE PRZEDSIĘBIORSTWA

Elektroenergetycznych. Jeszcze do grudnia ubiegłego roku należała ona do grupy kapitałowej PSA. Teraz jest bezpośrednio pod kontrolą SP i działa jako operator krajowego systemu przesyłu energii (czyli odpowiada za najważniejsze sieci w kraju). Jej wartość szacujemy na 12 – 20 mld zł.

GIELDOWE FIRMY ROSNĄ JAK NA DROŻDŻACH

Od dwóch lat obserwujemy wzrost znaczenia spółek giełdowych na Liście 500. O ile przez ostatnie lata ich udział stanowił około 1/3 wartości wszystkich firm, o tyle w 2005 roku sięgnął 36

proc., a obecnie już 40 procent. Łączna wartość reprezentowanych na liście giełdowych firm w tej edycji Listy 500 przekroczyła 431 mld zł. Jest ich również rekordowo dużo – 92. W roku 2005 było 83, a ich wartość była o ponad 130 mld zł niższa.

Wśród najbardziej wartościowych giełdowych debiutantów znalazł się również po raz pierwszy notowany na Liście 500 Dom Development. W październiku spółka udanie rozpoczęła swoją przygodę z warszawskim parkietem i dziś warta jest ponad 4,2 mld zł – ponad dwa razy więcej niż pięć miesięcy temu.

Cezary Adamczyk

METODOLOGIA

Szacunek wartości poszczególnych firm przeprowadziliśmy przy użyciu wskaźników liczonych przez „Rz” na podstawie notowań spółek z odpowiednich branż na warszawskiej giełdzie. Wartość rynkowa poszczególnych firm była liczona na podstawie trzech danych: sprzedaży, wartości księgowej i EBITDA (zysk operacyjny powiększony o amortyzację). Na podstawie tych danych i giełdowych wskaźników „Rzeczpospolitej” ustalaliśmy wartość spółek. Przy czym dla każdej z tych wartości zastosowaliśmy odpowiednie wagi, tak by możliwie najpełniej odzwierciedlały bieżącą wycenę spółek giełdowych. W naszym rankingu największe znaczenie mają przychody ze sprzedaży i EBITDA (po 48 proc.). Cztery procent stanowi wartość wyliczona na podstawie wartości księgowej.

Dla firm, które przestały niepełne sprawozdania, wartość rynkowa obliczona jest tylko na podstawie danych o sprzedaży. W takich przypadkach wartość przedsiębiorstwa postanowiliśmy podać w widelkach (+/-) 25 procent.

Ponieważ na GPW nie są reprezentowane wszystkie sektory gospodarki, dla niektórych firm musieliśmy oprzeć się na szacunkowych wartościach największych przedstawicieli danej branży lub na wycenie spółek z danego sektora notowanych na giełdach w naszym regionie (Praga, Budapeszt) lub Europie Zachodniej. Wartość firm sektora energetycznego obliczyliśmy na podstawie giełdowej wyceny firm z tego sektora notowanych na giełdach europejskich, w tym czeskiego CEZ. Koncerny wydobywcze (kopalnie) zostały wycenione na podstawie średniej wyceny największych światowych firm wydobywczych oraz KGHM.

Punktem odniesienia do wyceny firm transportowych była giełdowa wartość brytyjskiej spółki Arriva. Stocznice wyceniono na podstawie norweskiej stoczni Aker.

Koncerny samochodowe (PKD 3410) zostały wycenione na podstawie średniej rynkowej wartości europejskich koncernów motoryzacyjnych. Dla banków punktem odniesienia była wielkość aktywów, osiągane zyski oraz wartość księgowa, natomiast dla spółek ubezpieczeniowych składka brutto, zysk netto i wartość księgowa w odniesieniu do rynkowej wyceny Warty z ostatniego dnia notowań na GPW.

Dla spółek, których nie udało się nam przypisać do poszczególnych branż giełdowych, wartość rynkową oszacowaliśmy na podstawie średnich wskaźników dla giełdy. Dla spółek publicznych podaliśmy wycenę rynkową z 31 marca. Spółki, których wartość wzrosła lub spadła o ponad 30 procent, oznaczyliśmy dwiema strzałkami, a kiedy zmiana wynosiła od 10 do 30 procent – jedną. Przy mniejszych zmianach nie ma oznaczeń. Gwiazdka wskazuje, że spółki nie było na liście w ubiegłym roku.

LP	Popis na Liście 500	Nazwa przedsiębiorstwa	Forma własności	PKD	Szacunkowa wycena (w mln zł)	Wzrost/Spadek
430	395	Generali Życie TU SA, Warszawa	500	6601	350	↓
431	401	Inter Groclin Auto SA GK, Wolsztyn Karpicko	400	3430	350	↑
432	490	Tramwaje Warszawskie sp. z o.o., Warszawa	300	6021	340	↑↑
433	466	Hurtownia Materiałów Budowlanych Budmat, Boryszewo Nowe	400	5154	340	↑↑
434	323	Łołos Mazowsze SA, Mława	200	5151	340	*
435	298	Po-Oil-Co sp. z o.o., Czosnow	450	5151	330	↑↑
436	331	Sambud-2 K. Stepak i Wspólnicy s.j. GK, Kraków	400	5152	240 - 410	↑↑
437	417	Honda Poland sp. z o.o., Warszawa	500	5010	330	↑↑
438	427	Fota SA GK, Gdynia	450	5030	320	*
439	425	Fabryka Mebli Forte SA GK, Ostrów Mazowiecka	540	3614	320	↓
440	327	Indykpol SA GK, Olsztyn	400	1512	320	↑↑
441	339	Orlen Morena sp. z o.o., Gdańsk	400	5151	310	*
442	448	MPK Łódź sp. z o.o., Łódź	300	6021	310	↑↑
443	352	PHIP Mercus sp. z o.o., Polkowice	200	5190	310	↑↑
444	458	Żywiec Trade Katowice sp. z o.o., Mysłowice	400	5134	300	*
445	356	Ardo Polska SA, Warszawa	500	5143	230 - 380	*
446	445	ZCh Organika-Sarżyna SA, Nowa Sarżyna	210	2420	300	↑↑
447	121	PKP Przewozy Regionalne sp. z o.o., Warszawa	120	6010	300	↓
448	414	Autodistribution Polska sp. z o.o., Dębica	500	5030	300	↑↑
449	396	NKT Cables SA GK, Czechowice-Dziedzice	500	3130	300	↑↑
450	484	PPH Bomi SA, Gdynia	400	5211	220 - 370	*
451	415	CM Makton sp. z o.o. GK, Warszawa	400	5132	300	*
452	324	Grupa Polska Stal sp. z o.o., Kraków	400	5152	290	↑↑
453	152	Action SA GK, Warszawa	400	5190	280	↓
454	376	Katowicki Węgiel sp. z o.o., Katowice	200	5151	210 - 350	*
455	386	PH Arko sp. z o.o., Komorniki	400	5133	280	↑↑
456	402	Hyundai Motor Poland sp. z o.o., Warszawa	500	5190	280	↑↑
457	383	Bač-Pol sp. z o.o. GK, Rzeszów	400	5139	210 - 350	↑↑
458	417	Liberty Poland SA, Bytom	500	7484	280	↑↑
459	115	Torlam SA, Toruń	400	5146	270	↑↑
460	483	Techemax SA GK, Bielsko-Biała	450	5118	270	↑↑
461	435	Przedś. Zaopatrzenia Rolnictwa W. Osadkowski, Bierutów	400	5155	270	↑↑
462	378	PHUP Andrzej Szesczycki, Gniezno	400	5190	260	↑↑
463	398	miniMal sp. z o.o., Poznań	500	5211	190 - 320	↑↑
464	476	Uniga TU SA, Łódź	500	6603	280	↓
465	183	AB SA, Wrocław	450	3114	190 - 320	↓
466	489	Handloplex SA, Rzeszów	400	5030	260	*
467	362	Nordea Polska TUnZ SA, Warszawa	500	6601	250	*
468	188	Amica Wronki SA GK, Wronki	450	2971	250	↑↑
469	413	Polska Grupa Dealerów sp. z o.o. GK, Kraków	400	5010	240	↑↑
470	410	GCB Centrostal Bydgoszcz SA, Bydgoszcz	400	5152	240	*
471	424	Mar-Oil sp. z o.o. GK, Poznań	400	5139	180 - 290	*
472	433	TUnZ Europa SA, Wrocław	400	6601	230	↓
473	109	Hulmen SA GK, Wrocław	410	2744	230	*
474	434	Onninen Polska sp. z o.o., Warszawa	500	5190	170 - 290	↑↑
475	439	Nomi SA, Kielce	500	5248	170 - 280	↑↑
476	443	Alfred C. Toepfer International sp. z o.o., Warszawa	500	5190	170 - 280	↑↑
477	420	Po-Miedz Trans sp. z o.o., Lubin	400	6010	220	*
478	411	Spółdzielnia Obrotu Towarowego Przemysłu Mlecz., Białystok	400	5133	220	↑↑
479	277	Fabryka Kotłów RAFAKO SA GK, Racibórz	400	2830	210	↓
480	479	Ramondis Holding, Warszawa	500	9000	150 - 250	*
481	491	Pronar sp. z o.o., Narew	400	5151	150 - 250	*
482	494	Stelprodukt-Centrostal sp. z o.o., Kraków	400	5152	150 - 240	*
483	98	ORFE SA, Warszawa	500	5146	140 - 240	↑
484	365	Sony Poland sp. z o.o., Warszawa	500	5190	190	*
485	493	PHPU Stopoi sp. z o.o., Malbork	400	5190	180	*
486	500	Rafineria Nafty Jedlicze SA, Jedlicze	410	2320	150	↓
487	499	KHS Krosno SA GK, Krosno	400	2610	150	↓
488	343	ZPJ Wisłi SA GK, Kalisz	400	1724	110 - 190	↑
489	244	Farnpius sp. z o.o., Warszawa	500	5146	140	↑
490	276	Hurtap SA, Łęczycza	400	5146	140	↑
491	104	Prosper SA GK, Warszawa	540	5146	130	↓
492	464	TU Compensa SA, Warszawa	500	6603	120	↓
493	234	Aporalm Group sp. z o.o., Kielce	400	5146	120	↓
494	408	Pfizer Trading Polska sp. z o.o., Warszawa	500	5146	80 - 130	↓
495	497	Hard-Prod sp. z o.o., Warszawa	400	5146	100	*
496	370	Itero Katowice SA, Mikołów	400	5146	70	*
497	361	Centrala Farmaceutyczna Cetarm SA, Warszawa	100	5146	70	↑
498	486	PGF Utrnica sp. z o.o., Wrocław	400	5146	50	*
499	474	Hurtownia Aptekarzy Galenica Panax sp. z o.o., Swarzędz	400	5146	40	↓
500	482	PGF Wrocław sp. z o.o., Wrocław	400	5146	30	*